



INSTRUKCJA OBSŁUGI APLIKACJI MOBILNEJ SOWA MOBI

SOWA MOBI – co to jest?

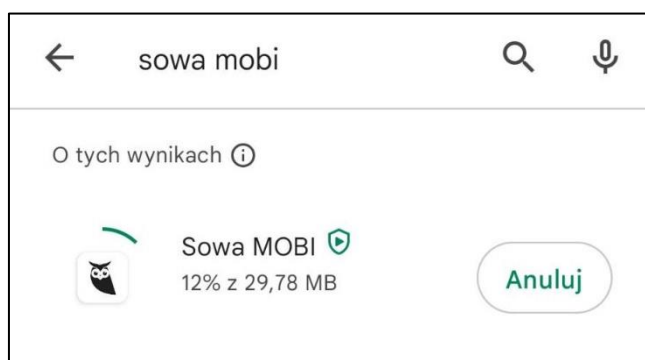
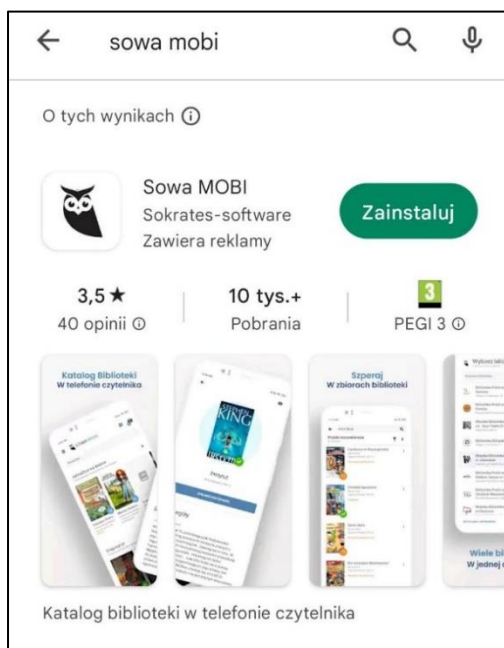
Sowa MOBI to bezpłatna aplikacja mobilna dla Czytelników, dostępna na telefony i tablety z systemem Android oraz z systemem iOS. Dzięki aplikacji można przeglądać zasoby biblioteczne, wypożyczać książki, czy też prolongować termin ich zwrotu.



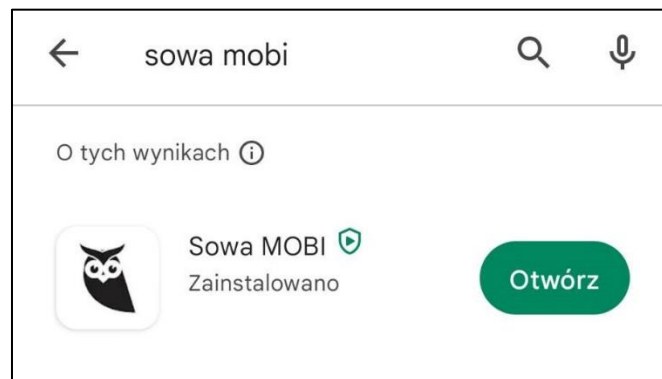
1. Instalacja aplikacji

Instalacji aplikacji można dokonać za pomocą Google Play oraz App Store, w zależności od urządzenia, które zostanie wykorzystane.

- ✓ Wyszukaj w przeglądarce aplikacji „Sowa MOBI”, a następnie ją zainstaluj.




- ✓ Otwórz aplikację



2. Rozpoczęcie pracy w aplikacji

Po otwarciu aplikacji będziemy mieć do wyboru opcję „Rozpocznij” oraz „Jak to działa”.



- ✓ „Jak to działa” – tu znajdziemy krótką instrukcję, czemu służyć ma aplikacja Sowa MOBI.



Wybierz bibliotekę

Zaloguj się na swoje konto, a jeśli go nie masz - zarejestruj się



Znajdź i wypożycz

W bibliotece czekają na Ciebie nieprzebrane zbiory



Kontroluj konto

Odbieraj powiadomienia, pilnuj terminów odbioru i zwrotu



Zostaw kartę w domu


Bibliotekarz zeskanuje kod kreskowy z Twojego urządzenia




✓ „Rozpocznij” – zaczynamy pracę w aplikacji.

3. Wybierz bibliotekę

W polu wyszukiwarki wpisz „Biblioteka Akademii Humanitas”, zaznacz pole, a następnie kliknij „zaloguj się”.

 **Wybierz bibliotekę**
Znajdź ulubioną lub tę najbliższą



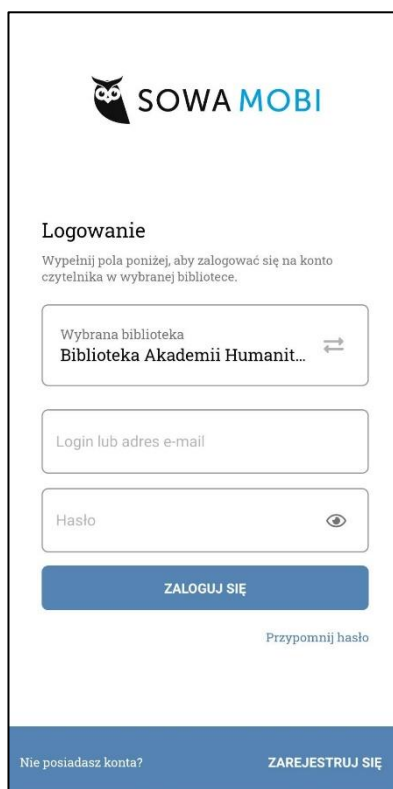
1 dostępna biblioteka

Biblioteka Akademii Humanitas
Sosnowiec AH

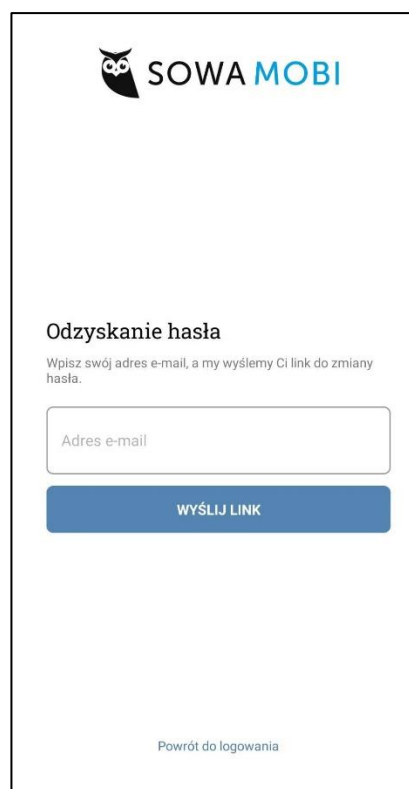
4. Logowanie

Do konta bibliotecznego w aplikacji loguje się dokładnie tak samo, jak w katalogu online.

- ✓ Wpisz swój adres e-mail, a następnie hasło, którego używasz logując się poprzez przeglądarkę internetową.
- ✓ Jeśli hasło zostało zapomniane, istnieje możliwość nadania nowego, poprzez funkcję „Przypomnij hasło”.



The screenshot shows the login interface for SOWA MOBI. At the top is the owl logo and the text 'SOWA MOBI'. Below it is the heading 'Logowanie' followed by instructions: 'Wypełnij pola poniżej, aby zalogować się na konto czytelnika w wybranej bibliotece.' There are three input fields: 'Wybrana biblioteka' with a dropdown menu showing 'Biblioteka Akademii Humanit...', 'Login lub adres e-mail', and 'Hasło' with an eye icon for visibility. A blue button labeled 'ZALOGUJ SIĘ' is below the fields, with a link 'Przypomnij hasło' underneath. At the bottom, there is a blue bar with the text 'Nie posiadasz konta?' and a button 'ZAREJESTRUJ SIĘ'.

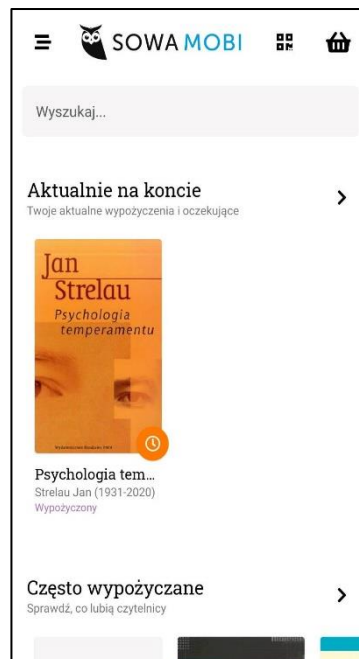
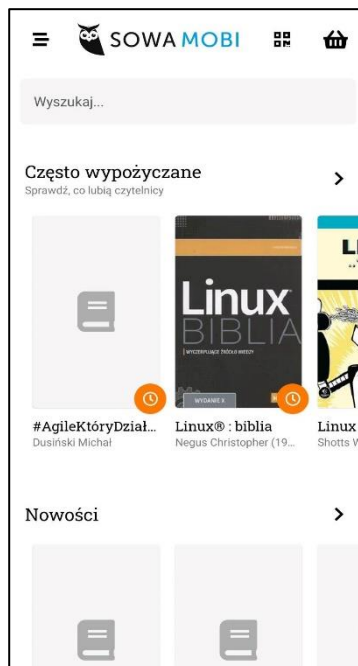


The screenshot shows the password recovery interface for SOWA MOBI. At the top is the owl logo and the text 'SOWA MOBI'. Below it is the heading 'Odzyskanie hasła' followed by instructions: 'Wpisz swój adres e-mail, a my wyślemy Ci link do zmiany hasła.' There is one input field labeled 'Adres e-mail'. A blue button labeled 'WYŚLIJ LINK' is below the field. At the bottom, there is a link 'Powrót do logowania'.

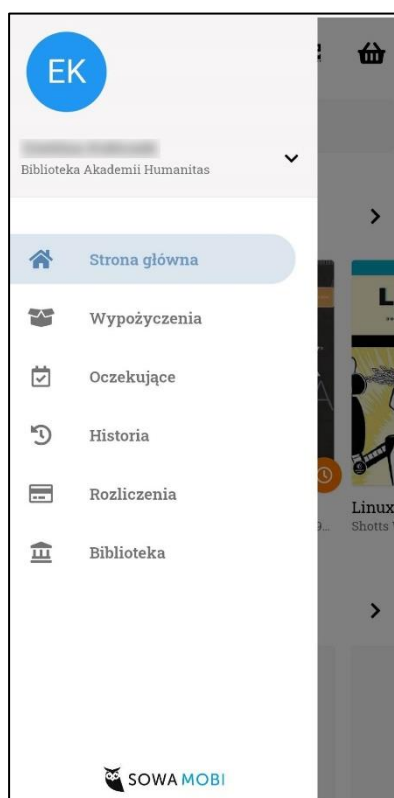
5. Korzystanie z aplikacji

W menu głównym znajduje się pole wyszukiwania książek, a także wyświetlają się tytuły w kategoriach „Często wypożyczane” oraz „Nowości”.

- ✓ Ponadto, jeśli na koncie istnieją już wypożyczone książki to taka informacja pojawi się na pierwszym miejscu jako „Aktualnie na koncie”.
- ✓ Widnieją tam również pozycje oczekujące oraz te, które są już gotowe do obioru.

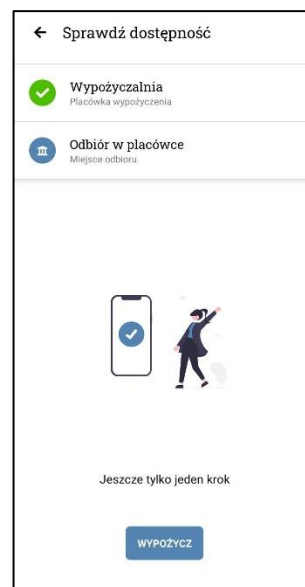


- ✓ W menu bocznym znajdują się:
- Strona główna – ekran główny w aplikacji;
 - Wypożyczenia – tu widnieją informacje o pozycjach aktualnie wypożyczonych oraz można sprawdzić datę zwrotu książek i je prolongować;
 - Oczekujące – książki, które są zarezerwowane oraz zamówione;
 - Historia – w niej znajdują się wszystkie wcześniejsze wypożyczenia na koncie wykonane online;
 - Rozliczenia – ewidencja ewentualnie naliczonych kar za nieterminowy zwrot książek;
 - Biblioteka – mapa wraz z lokalizacją biblioteki.

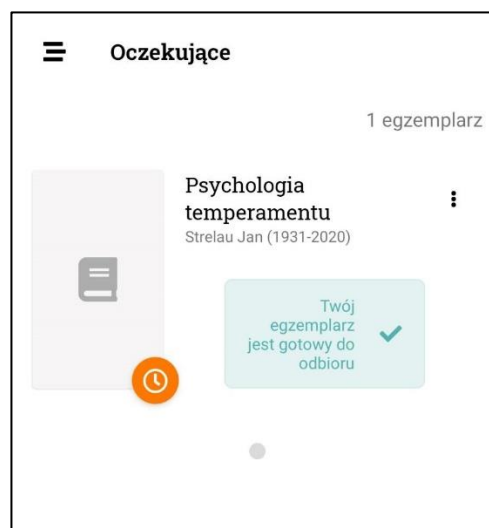
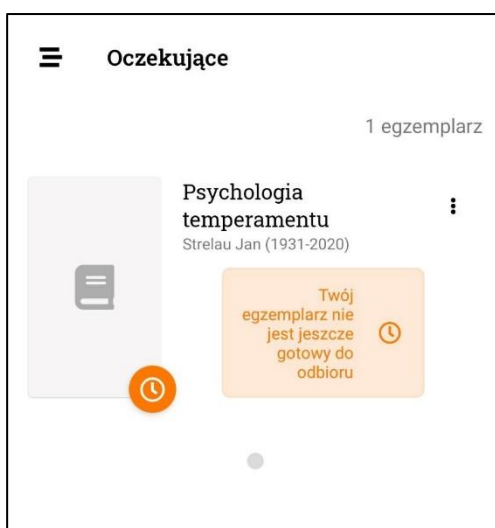


6. Wypożyczenie

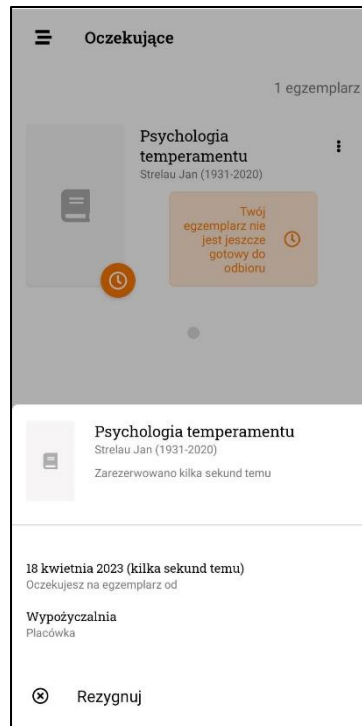
- ✓ Wybierz książkę, którą jesteś zainteresowany, sprawdź dostępność – jeśli egzemplarz jest dostępny do wypożyczenia kliknij „wypożycz”. Jeśli widnieje informacja, że egzemplarz jest dostępny w czytelni, możesz pracować z nim jedynie na miejscu na terenie naszej biblioteki.



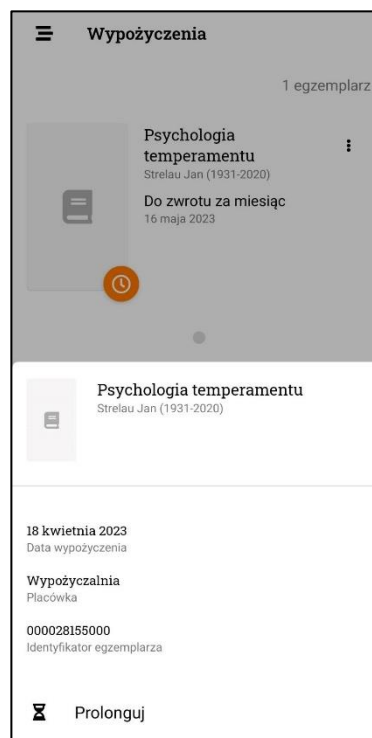
- ✓ W aplikacji będziesz informowany o tym, czy książka jest już gotowa do obioru, czy jeszcze nie.



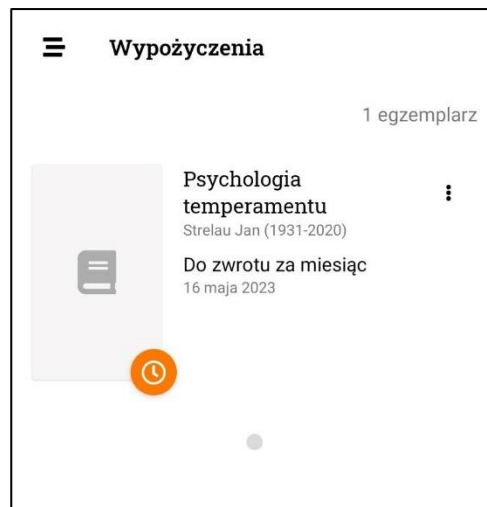
- ✓ Jeśli chcesz zrezygnować z książki, zanim zostanie przygotowana przez bibliotekarza, kliknij „rezygnuj”.



- ✓ Jeśli chcesz przedłużyć termin zwrotu wypożyczonej przez Ciebie książki kliknij „prolonguj”. Pamiętaj, aby prolongatę wykonać przed upływem daty zwrotu.



- ✓ W aplikacji w każdej chwili sprawdzisz termin zwrotu książki, a ponadto otrzymasz powiadomienie o tym, kiedy będzie się on zbliżał.



Wszelkie informacje dotyczące aplikacji Sowa MOBI znajdziesz na stronie internetowej:
<https://mobi.sowa.pl/>.

W razie pytań skontaktuj się z pracownikami naszej biblioteki:

- ✓ Wyślij wiadomość e-mail na adres: biblioteka@humanitas.edu.pl;
- ✓ Zadzwoń pod numer telefonu: (32) 363-12-19.